



microelectronica


Productie de semiconductoare si optoelectronice



ICCE – Institutul de Cercetari pentru Componente Electronice

MICROELECTRONICA S.A. – str. Pictor Andreescu, nr.1, sector 2, Bucuresti tel. 031 8241424, fax 031 8241425, iaclyn@iaclyn.ro, www.microel.ro

Către CNVM
Direcția generală de supraveghere
Direcția emiteri



Int./Exp. Nr. 19845
Orz. 14/92

r. 63 / 29.04.2009

Vă transmitem alăturat:

1. Raportul anual ce trebuie depus la CNVM conform Regulamentului nr.2/1996. *7 pag.*
2. Copie a Bilanțului la 31.12.2007. + ANEXE, *27 pag.*

Raport anual

<i>Raportul anual conform</i>	Anexa 32 – Regulament 13/2004 al CNVM
<i>Pentru exercitiul financiar</i>	01.01.2008 - 31.12.2008
<i>Data raportului</i>	Martie 2008
<i>Denumirea societatii comerciale</i>	S.C. MICROELECTRONICA S.A.
<i>Sediul social:</i>	str. Pictor Ion Andreescu nr. 1, ap.3, sector 2, Bucuresti
<i>Numarul de telefon</i>	0318241424, fax 0318241425
<i>Codul unic de înregistrare la Oficiul Registrului Comertului</i>	RO 1090
<i>Numar de ordine în Registrul Comertului</i>	J40/7345/2002
<i>Piata reglementata pe care se tranzactioneaza valorile mobiliare emise</i>	RASDAQ
<i>Capitalul social subscris si varsat</i>	9.230.000 RON
<i>Principalele caracteristici ale valorilor mobiliare emise de societatea comerciala</i>	Actiuni preferentiale de clasa B Actiuni preferentiale de clasa A Actiuni ordinare

1. Analiza activitatii societatii comerciale

1.1. a) Descrierea activitatii de baza a societatii comerciale:

Obiectul principal de activitate al S.C. MICROELECTRONICA S.A. este: productia tuburilor electronice si a altor componente electronice.

b) Precizarea datei de înfiintare a societatii comerciale;

Intreprinderea "Microelectronica" a fost infiintata prin Decretul nr.186/09.07.1987

Societatea Comerciala "Microelectronica" a fost infiintata prin **HG nr. 1254/4.12.1990**

c) Descrierea oricarei fuziuni sau reorganizari semnificative a societatii comerciale, ale filialelor sale sau ale societatilor controlate, în timpul exercitiului financiar:

Nu este cazul.

d) Descrierea achizitiilor si/sau înstrairilor de active

Nu este cazul.

e) Descrierea principalelor rezultate ale evaluarii activitatii societatii.

Activitatea societatii în decursul anului 2008 a înregistrat un sens pozitiv de dezvoltare, cifra de afaceri din acest an este de 2809017 RON. În acest an au fost stabilite noi parteneriate cu firme europene. Aceste noi relatii sunt promitatoare în sensul unei colaborari si integrari în economia Uniunii Europene.

1.1.1. Elemente de evaluare generala:

a) profit: 276 RON

b) cifra de afaceri: 2809017 RON

c) export: 1625904 RON

d) % din piata detinut: 15%

e) lichiditate (disponibil în cont, etc): 1231911 RON

1.1.2. Evaluarea nivelului tehnic al societatii comerciale. Descrierea principalelor produse realizate si/sau servicii prestate cu precizarea:

a) principalele pietele de desfacere pentru fiecare produs sau serviciu si metodele de distributie:

Piete de desfacere: Romania, Norvegia, Olanda

Produse: Fluxul de productie se poate referi la: optoelectronice (LED-uri - diode electroluminiscente, afisoare, matrici), semiconductoare (circuite integrate MOS, diode, tranzistoare), senzori, aplicatii (sisteme de acces, tabele electronice, aplicatii speciale), servicii de asamblare.

Metode de distribuire: posta

b) ponderea fiecărei categorii de produse sau servicii în veniturile si în totalul cifrei de afaceri ale societatii comerciale pentru ultimii trei ani:

Produs	Piata	Pondere %
1. Componente electronice		
a) Circuite integrate CMOS	Romania	100
b) Senzori (asamblare)	Norvegia	100
2. Componente optoelectronice		
a) Componente optoelectronice cu LED (diode electroluminiscente, afisoare cu LED, matrici cu LED, butoane luminoase cu LED, indicatoare luminoase cu LED)	Romania	100
b) Componente optoelectronice speciale (diode emitatoare in infrarosu, fototranzistori, optocuploare)	Romania	100
3. Aplicatii electronice (panouri grafice, sisteme de acces cu cartela, sisteme de ceasoficare si ceasuri digitale, subansamble electronice dedicate in tehnologie "CHIP o BOARD")	Romania	100
4. Repere mecanice (reper injectate – mase plastice, reper metalice)	Romania	100

c) produselor noi avute în vedere pentru care se va afecta un volum substantial de active în viitorul exercitiu financiar precum si stadiul de dezvoltare al acestor produse:

Produsele noi pe care societatea vrea sa le dezvolte in viitorul exercitiu financiar sunt Senzori de presiune. La finele anului 2007 dezvoltarea acestor produse se afla in stadiul de cercetare in cadrul unui proiect european in parteneriat cu firme din Europa.

1.1.3. Evaluarea activitatii de aprovizionare tehnico-materiala (surse indigene, surse import)

Precizarea de informatii cu privire la siguranta surselor de aprovizionare si la preturile materiilor prime si la dimensiunile stocurilor de materii prime si materiale:

Surse/ Materiale	Rasina (%)	Structuri (%)	Metale (Al, Fe, etc.) (%)	Fir de aur(%)	Solventi, reactivi anorganici (%)	Alte material e (%)	Pondere in total (%)
Indigene			100		100	100	40
Import	100	100		100			60

1.1.4. Evaluarea activitatii de vânzare

a) *Descrierea evolutiei vanzarilor secvential pe piata interna si/sau externa si a perspectivelor vanzarilor pe termen mediu si lung:*

Pe piata interna evolutia vanzarilor este fluctuanta, avem relatii de afaceri preponderent cu parteneri cu care avem relatii stabile. Pe piata externa vanzarile si prestarile de servicii se axeaza in principal pe colaborarea cu firme de profil din Europa. Pe termen mediu, datorita politicii de marketing, vanzarile vor creste in special pe piata europeana, urmand a se extinde si pe alte continente datorita colaborarilor cu parteneri externi, dar si romani.

b) *Descrierea situatiei concurentiale în domeniul de activitate al societatii comerciale, a ponderii pe piata a produselor sau serviciilor societatii comerciale si a principalilor competitori:*

S.C. MICROELECTRONICA S.A. este singura intreprindere producatoare de CI MOS si LED-uri (dispozitive electroluminiscente) pe piata romana. Produse de acest gen sunt importate pe piata romana din Asia.

c) *descrierea oricarei dependente semnificative a societatii comerciale fata de un singur client sau fata de un grup de clienti a carui pierdere ar avea un impact negativ asupra veniturilor societatii:*

Societatea nu are o dependenta semnificativa fata de un singur client. Exista un grup de clienti pentru care suntem furnizori constanti.

1.1.5. Evaluarea aspectelor legate de angajatii/personalul societatii comerciale

a) *Precizarea numarului si a nivelului de pregatire a angajatilor societatii comerciale precum si a gradului de sindicalizare a fortei de munca:*

Numarul mediu de angajati in anul 2007 a fost de 19 de salariati.

b) *Descrierea raporturilor dintre manager si angajati precum si a oricaror elemente conflictuale ce caracterizeaza aceste raporturi:*

Raporturile dintre manager si angajati este unul de cooperare si conlucrare.

1.1.6. Evaluarea aspectelor legate de impactul activitatii de baza a emitentului asupra mediului înconjurator.

Descrierea sintetica a impactului activitatilor de baza ale emitentului asupra mediului înconjurator precum si a oricaror litigii existente sau preconizate cu privire la încalcare a legislatiei privind protectia mediului înconjurator:

Activitatile de baza ale S.C. MICROELECTRONICA S.A. au un impact redus asupra mediului înconjurator si se desfasoara cu respectarea normelor legale in vigoare. Masuratori ale calitatii apei si aerului sunt facute periodic sau ori de cate ori este nevoie.

Au fost amenajate spații verzi perimetrial (15% din suprafața incintei) constând din vegetație la sol și arbuști de înălțime mică și medie, gazoane cu flori. Deseurile de hartie si plastic sunt livrate catre colectori de deseuri.

1.1.7. Evaluarea activitatii de cercetare si dezvoltare

Precizarea cheltuielilor în exercitiul financiar precum si a celor ce se anticipeaza în exercitiul financiar urmator pentru activitatea de cercetare dezvoltare.

Cheltuielile legate de activitatea de cercetare-dezvoltare au fost directionate catre proiecte de cercetare si integrarea in Platforme Tehnologice europene. In anul urmator vor fi alocate sume importante, in crestere fata de anii precedenti, pentru anumite proiecte de

cercetare pentru realizarea carora s-au incheiat parteneriate si acorduri de colaborare cu firme de profil si unitati de cercetare din tara si din alte tari din Europa. Sunt planificate alocari de resurse financiare pentru dezvoltarea unor noi tehnologii si modernizarea produselor existente.

1.1.8. Evaluarea activitatii societatii comerciale privind managementul riscului

Descrierea expunerii societatii comerciale fata de riscul de pret, de credit, de lichiditate si de cash flow. Expunerea fata de riscul de pret s-a mentinut relativ constanta, fata de riscul de lichiditate a fluctuat in functie de perioada, pentru exercitiul financiar urmand a se lua masuri de diminuare, pe cat este posibil, a acestor riscuri.

Descrierea politicilor si a obiectivelor societatii comerciale privind managementul riscului.

Politica intreprinderii in acest domeniu este de a reduce cat mai mult riscurile de pret, de credit si de lichiditate. Obiectivele societatii in acest sens sunt diminuarea riscului fata de credite, preturi, lichiditate si cash flow.

1.1.9. Elemente de perspectiva privind activitatea societatii comerciale

a) Prezentarea si analiza tendintelor, elementelor, evenimentelor sau factorilor de incertitudine ce afecteaza sau ar putea afecta lichiditatea societatii comerciale comparativ cu aceeași perioada a anului anterior.

Ar putea aprea putini factori sau tendinte care sa influenteze sau afecteze lichiditatea societatii. Exista cateva surse stabile de lichiditati care au la baza contracte pe mai multi ani.

b) Prezentarea si analiza efectelor cheltuielilor de capital, curente sau anticipate asupra situatiei financiare a societatii comerciale comparativ cu aceeași perioada a anului trecut.

Nu este cazul.

c) Prezentarea si analiza evenimentelor, tranzactiilor schimbarilor economice care afecteaza semnificativ veniturile din activitatea de baza.

Incheierea unor noi contracte (de productie si cercetare), la care s-a lucrat pe parcursul anului, va afecta in sens pozitiv veniturile din activitatea intrprinderii.

2. Activele corporale ale societatii comerciale

2.1. Precizarea amplasarii si a caracteristicilor principalelor capacitati de productie în proprietatea societatii comerciale. S.C. MICROELECTRONICA S.A. este amplasata in zona de Nord a capitalei între aeroportul Baneasa si Otopeni. Este o zona accesibila cu un potential economic in crestere continua. Societatea are in dotare mijloacele fixe necesare unei activitati continue.

Echipamentele majore ale societatii se pot clasifica astfel: linie tehnologica completa pentru tehnologie MOS linie completa (cu masini manuale si semiautomate), echipamente de sudura fir, pentru LED si afisoare grafice, echipamente foarte specializate pentru procesari de materiale la nivel micronic, masini si echipamente pentru prelucrari mecanice, injectie de mase plastice.

2.2. Descrierea si analiza gradului de uzura al proprietatilor societatii comerciale.

Grădul de uzura al proprietatilor S.C. MICROELECTRONICA S.A. este relativ redus. Societatea dispune de echipamente performante. In acest an au fost achizitionate doua echipamente noi de sudura fir.

2.3. Precizarea potentialelor probleme legate de dreptul de proprietate asupra activelor corporale ale societatii comerciale. Nu este cazul.

capac
si
de
detaliere

3. Piata valorilor mobiliare emise de societatea comerciala

3.1. *Precizarea pietelor din România si din alte tari pe care se negociaza valorile mobiliare emise de societatea comerciala. In România – Piata RASDAQ*

3.2. *Descrierea politicii societatii comerciale cu privire la dividende. Precizarea dividendelor cuvenite/platite/acumulate în ultimii 3 ani si, daca este cazul, a motivelor pentru eventuala micșorare a dividendelor pe parcursul ultimilor 3 ani.*

In ultimii 3 ani profitul a fost foarte mic, s-a luat hotarare ca acesta sa fie reinvestit.

3.3. *Descrierea oricaror activitati ale societatii comerciale de achizitionare a propriilor actiuni. Nu este cazul.*

3.4. *În cazul în care societatea comerciala are filiale, precizarea numarului si a valorii nominale a actiunilor emise de societatea mama detinute de filiale. Nu este cazul.*

3.5. *În cazul în care societatea comerciala a emis obligatiuni si/sau alte titluri de creanta, prezentarea modului în care societatea comerciala își achita obligatiile fata de detinatorii de astfel de valori mobiliare. Nu este cazul.*

4. Conducerea societatii comerciale

4.1. *Prezentarea listei administratorilor societatii comerciale si a urmatoarelor informatii pentru fiecare administrator:*

a) *CV (nume, prenume, vârsta, calificare, experienta profesionala, functia si vechimea în functie;*

JALBA LIVIU

Data si locul nasterii: 10.09.1960, București

Studii:

- 1985 Institutul Politehnic București, Facultatea de Electronică și Telecomunicații, specializarea Electronică și Telecomunicații
- 1993 Școala Națională de Studii Politice și Administrative, studii postuniversitare, specializarea Științe Administrative
- 1997 Universitatea Politehnică din București, doctorat
- 1992 Trainig services (Wales) Limited, Total Quality Management, Certificat nr. 18/1992
- 1992 SONY Manufacturing Company UK, Production/Management Trainig Cours, Certificate of Association for overseas tehcnical scholarship Japan
- 1999 HARVARD UNIVERSITY, J.F.K. School of Gouvernment, Infrasructure in a Market Economy

Activitate profesională:

- 1985 1989 ICCE (Institutul de Cercetare Științifică și Inginerie Tehnologică pentru Automatizări și telecomunicații) București, inginer
- 1989 - 1992 Întreprinderea "Electronica" București, inginer, Șef serviciu management și informatică
- 1992- 1994 PRO CONSULTING, Director general
- 1994 WORLD TRADE CENTER CCIB SRL București, inginer
- 1994 S.C. JACLYN S.A, Director
- 1999 S.C. MICROELECTRONIC S.A., Director general (vechime in functie – 6 ani)

Specializări:

- Titlu de Doctor inginer, Diploma de doctor nr.229/1997 emisă de Universitatea Politehnică București

Activitate științifică:

- Lucrări și articole cu tema Comunicații GSM și Videoelectronice
- Brevete și invenții – 17

Functia : Administrator

- b) orice acord, înțelegere sau legatura de familie între administratorul respectiv și o alta persoana datorita careia persoana respectiva a fost numita administrator: Nu este cazul
- c) participarea administratorului la capitalul societatii comerciale: Administratorul este actionar la societatea care detine peste 95% din actiunile S.C. MICROELECTRONICA S.A.
- d) lista persoanelor afiliate societatii comerciale. Nu este cazul

4.2. Prezentarea listei membrilor conducerii executive a societatii comerciale. Pentru fiecare, prezentarea urmatoarelor informatii:

- a) termenul pentru care persoana face parte din conducerea executive;
- b) orice acord, înțelegere sau legatura de familie între persoana respectiva și o alta persoana datorita careia persoana respectiva a fost numita ca membru al conducerii executive: Nu este cazul
- c) participarea persoanei respective la capitalul societatii comerciale.

Director general JALBĂ Cătălin: conform Actului aditional la Contractul Individual de Munca nr.1/01.01.2009, nu exista nici un acord, înțelegere sau legatura de familie între persoana respectiva și o alta persoana datorita careia a fost numita ca membru al conducerii executive, nu participa la capitalul societatii comerciale.

Director economic MANGU Aurora: angajata cu contract pe perioada nedeterminata, nu exista nici un acord, înțelegere sau legatura de familie între persoana respectiva și o alta persoana datorita careia a fost numita ca membru al conducerii executive, nu participa la capitalul societatii comerciale.

4.3. Pentru toate persoanele prezentate la 4.1. și 4.2. precizarea eventualelor litigii sau proceduri administrative în care au fost implicate, în ultimii 5 ani, referitoare la activitatea acestora în cadrul emitentului, precum și acelea care privesc capacitatea respectivei persoane de a-si îndeplini atributiile în cadrul emitentului. Nu este cazul.

5. Situatia financiar-contabila

Prezentarea unei analize a situatiei economico-financiare actuale comparativ cu ultimii 3 ani, cu referire cel puțin la:

- a) elemente de bilant: active care reprezinta cel puțin 10% din total active; numerar și alte disponibilitati lichide; profituri reinvestite; total active curente; total pasive curente;

	Numerar	Profituri reinvestite	Total active curente	Total pasive curente
2006	6739767,00	0	7253122,00	63401,00
2007	2573667,00	0	5481380,00	708789,00
2008	1231911,00	0	5143378,00	231930,00

- b) contul de profit și pierderi: vânzari nete; venituri brute; elemente de costuri și cheltuieli cu o pondere de cel puțin 20% în vânzarile nete sau în veniturile brute; provizioanele de risc și pentru diverse cheltuieli; referire la orice vânzare sau oprire a unui segment de activitate efectuata în ultimul an sau care urmeaza a se efectua în urmatorul an; dividendele declarate și platite;

- RON -

	2006	2007	2008
Vânzari nete	533435	1882253	2809017
Venituri brute	9090138	3058084	7337475
Elemente de costuri si cheltuieli cu o pondere de cel putin 20% în vânzarile nete sau în veniturile brute	-	-	-
provizioanele de risc si pentru diverse cheltuieli	0	0	0
vânzare sau oprire a unui segment de activitate efectuata în ultimul an sau care urmeaza a se efectua în urmatorul an	-	-	-
dividendele declarate si platite	0	0	0

c) *cash flow*: toate schimbarile intervenite în nivelul numerarului în cadrul activitatii de baza, investitiilor si activitatii financiare, nivelul numerarului la începutul si la sfârșitul perioadei.

- RON -

<i>Nivel numerar</i>	<i>01.01.2007</i>	<i>31.12.2008</i>
Activitate de baza(casa si conturi la banci)	2573667	1231911
Investitii	0	0
Activitate financiara(imobilizari financiare)	0	0

6. Semnături

Reprezentantul autorizat al Consiliului de administratie

JALBA LIVIU

Raportul anual va fi însoțit de copii ale următoarelor documente:

- actele constitutive ale societatii comerciale, daca acestea au fost modificate în anul pentru care se face raportarea – nu este cazul.
- contractele importante încheiate de societatea comerciala în anul pentru care se face raportarea – nu este cazul
- actele de demisie/demitere, daca au existat astfel de situatii în rândul membrilor administratiei, conducerii executive, cenzorilor – nu este cazul
- lista filialelor societatii comerciale si a societatilor controlate de aceasta – nu este cazul
- lista persoanelor afiliate societatii comerciale - nu este cazul

Judetul: 40--MUN.BUCURESTI

Entitate: S.C. MICROELECTRONICA S.A.

Adresa: localitatea BUCURESTI, sectorul 2, str. PICTOR ANDREESCU, nr. 2, ap. 3

Numar din registrul comertului: J40/7345/2002

Forma de proprietate: 34--Societati comerciale pe actiuni

Activitatea preponderanta (cod si denumire clasa CAEN): 2611--Fabric.subansambluri electronice (module)

Cod unic de inregistrare: 1090

BILANT PRESCURTAT

la data de 31.12.2008

ADMINISTRATIA FINANTELOR PUBLICE
Bucuresti, str. C.A. Robetti 88.

308811 9-02-17

Formularul 10 - pagina 1

- lei -

Denumirea indicatorului	Nr. rd.	SOLD LA	
		01.01.2008	31.12.2008
A	B	1	2
A. ACTIVE IMOBILIZATE			
I. IMOBILIZARI NECORPORALE (ct. 201+203+205+207+208+233+234-280-290-2933)	01	517044	409113
II. IMOBILIZARI CORPORALE (ct.211+212+213+214+231+232-281-291-2931)	02	5178726	5666070
III. IMOBILIZARI FINANCIARE (ct. 261+263+265+267-296)	03	0	0
ACTIVE IMOBILIZATE - TOTAL (rd. 01 la 03)	04	5695770	6075183
B. ACTIVE CIRCULANTE			
I. STOCURI (ct. 301+302+303+308+331+332+341+345+346+348+351+354+356+357+358+361+368+371+378+381+388-391-392-393-394-395-396-397-398+4091-4428)	05	459937	713046
II. CREANTE (ct.267-296+4092+411+413+418+425+4282+431+437+4382+441+4424+4428+444+445+446+447+4482+451+453+456+4582+461+473-491-495-496+5187)	06	2447776	3198421
III. INVESTITII PE TERMEN SCURT (ct.501+505+506+508+5113+5114-591-595-596-598)	07	0	0
IV. CASA SI CONTURI LA BANCI (ct. 5112+512+531+532+541+542)	08	2573667	1231911
ACTIVE CIRCULANTE - TOTAL (rd. 05 la 08)	09	5481380	5143378
C. CHELTUIELI IN AVANS (ct. 471)	10	12657	75645
D. DATORII SUMELE CARE TREBUIE PLATITE INTR-O PERIOADA DE PANA LA UN AN (ct.161+162+166+167+168-169+269+401+403+404+405+408+419+421+423+424+426+427+4281+431+437+4381+441+4423+4428+444+446+447+4481+451+453+455+456+457+4581+462+473+509+5186+519)	11	708789	231930
E. ACTIVE CIRCULANTE NETE/ DATORII CURENTE NETE (rd.09+10-11-18)	12	4785248	4987093
F. TOTAL ACTIVE MINUS DATORII CURENTE (rd. 04+12)	13	10481018	11062276
G. DATORII SUMELE CARE TREBUIE PLATITE INTR-O PERIOADA MAI MARE DE UN AN (ct.161+162+166+167+168-169+269+401+403+404+405+408+419+421+423+424+426+427+4281+431+437+4381+441+4423+4428+444+446+447+4481+451+453+455+456+457+4581+462+473+509+5186+519)	14	97214	0
H. PROVIZIOANE (ct. 151)	15	0	0
I. VENITURI IN AVANS (rd. 17+18), din care:	16	0	-14000
- subventii pentru investitii (ct. 131+132+133+134+138)	17	0	-14000
- venituri inregistrate in avans (ct. 472)	18	0	0
J. CAPITAL SI REZERVE			
I. CAPITAL (rd. 20 la 22), din care:	19	9230000	9230000
- capital subscris varsat (ct. 1012)	20	9230000	9230000
- capital subscris nevarsat (ct. 1011)	21	0	0
- patrimoniul regiei (ct. 1015)	22	0	0
II. PRIME DE CAPITAL (ct. 104)	23	0	0
III. REZERVE DIN REEVALUARE (ct. 105)	24	0	0
IV. REZERVE (ct. 106)	25	914542	1846000
Actiuni proprii (ct. 109)	26	0	0
Castiguri legate de instrumentele de capitaluri proprii (ct.141)	27	0	0
Pierderi legate de instrumentele de capitaluri proprii (ct.149)	28	0	0

Formularul 10 - pagina 2

V. PROFITUL SAU PIERDEREA REPORTAT (A) (ct. 117) ----- Sold C	29	146699	0
----- Sold D	30	0	0
VI. PROFITUL SAU PIERDEREA EXERCITIULUI FINANCIAR (ct. 121) ----- Sold C	31	98761	276
----- Sold D	32	0	0
Repartizarea profitului (ct. 129)	33	6198	0
CAPITALURI PROPRII - TOTAL (rd. 19+23+24+25-26+27-28+29-30+31-32-33)	34	10383804	11076276
Patrimoniul public (ct. 1016)	35	0	0
CAPITALURI - TOTAL (rd. 34+35)	36	10383804	11076276

Administrator,

Numele si prenumele :

JALBA LIVIU-IOAN

Intocmit,

Numele si prenumele :

BICA SIMONA


Calitatea : PERSOANE FIZICE AUTORIZATE, MEMBRE CECCAR

Nr. de inregistrare in organismul profesional :

22925 A


Semnătura

Stampila unității



Semnătura

[Handwritten signature]



CONTUL DE PROFIT SI PIERDERE

la data de 31.12.2008

- lei -

Formularul 20 - pagina 1

Denumirea indicatorului	Nr. rd.	Realizări în perioada de raportare	
		31.12.2007	31.12.2008
A	B	1	2
1.Cifra de afaceri netă (rd.02 la 05)	01	1882253	2809017
Productia vandută (ct.701+702+703+704+705+706+708)	02	1882253	2809017
Venituri din vânzarea mărfurilor (ct.707)	03	0	0
Venituri din dobanzi inregistrate de entitatile al caror obiect de activitate il constituie leasingul (ct. 766)	04	0	0
Venituri din subventii de exploatare aferente cifrei de afaceri nete (ct.7411)	05	0	0
2.Variatia stocurilor de produse finite (ct.711)	06	0	0
si a productiei in curs de executie	Sold C 07	0	0
3.Productia realizata de entitate pentru scopurile sale proprii si capitalizata (ct.721+722)	08	0	0
4.Alte venituri din exploatare (ct.7417+758)	09	1068983	3934017
VENITURI DIN EXPLOATARE - TOTAL (rd.01+06-07+08+09)	10	2951236	6743034
5. a) Cheltuieli cu materiile prime si materialele consumabile (ct.601+602-7412)	11	237726	765480
Alte cheltuieli materiale (ct.603+604+606+608)	12	23113	21321
b) Alte cheltuieli externe (cu energie si apa) (ct.605-7413)	13	70858	130091
c) Cheltuieli privind mărfurile (ct.607)	14	0	0
6.Cheltuieli cu personalul (rd.16+17), din care:	15	184703	314397
a) Salarii si indemnizatii (ct.641+642-7414)	16	144274	248761
b) Cheltuieli cu asigurările si protectia socială (ct.645-7415)	17	40429	65636
7. a) Ajustari de valoare privind imobilizările corporale si necorporale (rd.19-20)	18	0	648250
a.1) Cheltuieli (ct.6811+6813)	19	0	648250
a.2) Venituri (ct.7813)	20	0	0
b) Ajustari de valoare privind activele circulante (rd.22-23)	21	985606	0
b.1) Cheltuieli (ct.654+6814)	22	985606	0
b.2) Venituri (ct.754+7814)	23	0	0
8. Alte cheltuieli de exploatare (rd.25 la 28)	24	1000533	1655642
8.1 Cheltuieli privind prestatiile externe (ct.611+612+613+614+621+622+623+624+625+626+627+628-7416)	25	977318	1625904
8.2 Cheltuieli cu alte impozite, taxe si vârsaminte asimilate (ct.635)	26	27731	29584
8.3 Cheltuieli cu despăgubiri, donatii si activele cedate (ct.658)	27	-4516	154
Cheltuieli privind dobanzile de refinantare inregistrate de entitatile al caror obiect de activitate il constituie leasingul (ct. 666)	28	0	0
Ajustări privind provizioanele (rd.30-31)	29	0	0
- Cheltuieli (ct.6812)	30	0	0
- Venituri (ct.7812)	31	0	0
CHELTUIELI DE EXPLOATARE - TOTAL (rd.11 la 15+18+21+24+29)	32	2502539	3535181
PROFITUL SAU PIERDEREA DIN EXPLOATARE			
- Profit (rd.10-32)	33	448697	3207853
- Pierdere (rd.32-10)	34	0	0
9. Venituri din interese de participare (ct.7611+7613)	35	0	0
- din care, veniturile obtinute de la entitatile afiliate	36	0	0
10.Venituri din alte investitii si imprumuturi care fac parte din activele imobilizate (ct.763)	37	0	0
- din care, veniturile obtinute de la entitatile afiliate	38	0	0
11. Venituri din dobânzi (ct.766)	39	4687	44827
- din care, veniturile obtinute de la entitatile afiliate	40	0	0
Alte venituri financiare (ct.762+764+765+767+768)	41	102161	549614
VENITURI FINANCIARE - TOTAL (rd.35+37+39+41)	42	106848	594441
12.Ajustari de valoare privind imobilizarile financiare si a investitiilor financiare detinute ca active circulante (rd.44-45)	43	0	0
- Cheltuieli (ct.686)	44	0	0
- Venituri (ct.786)	45	0	0
13. Cheltuieli privind dobânzile (ct.666-7418)	46	24102	2752
- din care, cheltuielile in relatia cu entitatile afiliate	47	0	0
Alte cheltuieli financiare (ct.663+664+665+667+668)	48	407488	82759
CHELTUIELI FINANCIARE - TOTAL (rd.43+46+48)	49	431590	85511
PROFITUL SAU PIERDEREA FINANCIAR(A)			
- Profit (rd.42-49)	50	0	508930
- Pierdere (rd.49-42)	51	324742	0

4
12

14. PROFITUL SAU PIERDEREA CURENT(A) - Profit (rd.10+42-32-49)	52	123955	3716783
- Pierdere (rd.32+49-10-42)	53	0	0
15. Venituri extraordinare (ct.771)	54	0	0
16. Cheltuieli extraordinare (ct.671)	55	0	3708943
17. PROFITUL SAU PIERDEREA DIN ACTIVITATEA EXTRAORDINARA - Profit (rd.54-55)	56	0	0
- Pierdere (rd.55-54)	57	0	3708943
VENITURI TOTALE (rd.10+42+54)	58	3056084	7337475
CHELTUIELI TOTALE (rd.32+49+55)	59	2934129	7329635
PROFITUL SAU PIERDEREA BRUTA - Profit (rd.58-59)	60	123955	7840
- Pierdere (rd.59-58)	61	0	0
18. Impozitul pe profit (ct.691)	62	25194	7564
19. Alte impozite ne reprezentate la elementele de mai sus (ct. 698)	63	0	0
20. PROFITUL SAU PIERDEREA NET(A) A EXERCITIULUI FINANCIAR	64	98761	276
- Profit (rd.60-61-62-63)			
- Pierdere (rd.61+62+63-60)	65	0	0

Administrator,

Numele si prenumele :

JALBA LIVIU-IOAN

Intocmit,

Numele si prenumele :

BICA SIMONA

Calitatea :


PERSOANE FIZICE AUTORIZATE. MEMBRE CECCAR

Nr. de inregistrare in organismul profesional :

22925 A

Semnătura

Stampila unității



Semnătura

Formularul 30 - pagina 1

I. Date privind rezultatul înregistrat	Nr. rd.	Nr. unități	Sume
Unități care au înregistrat profit	01	1	276
Unități care au înregistrat pierdere	02	0	0

II. Date privind plățile restante	Nr. rd.	Total col. 2+3, din care:	Pentru activitatea curentă	Pentru activitatea de investiții
A	B	1	2	3
Plăți restante - total (rd.04+08+14 la 18 +22), din care:	03	0	0	0
Furnizori restanți - total (rd.05 la 07), din care:	04	0	0	0
- peste 30 de zile	05	0	0	0
- peste 90 de zile	06	0	0	0
- peste 1 an	07	0	0	0
Obligații restante față de bugetul asigurărilor sociale - total (rd.09 la 13), din care:	08	0	0	0
- contribuții pentru asigurări sociale de stat datorate de angajatori, salariați și alte persoane asimilate	09	0	0	0
- contribuții pentru fondul asigurărilor sociale de sănătate	10	0	0	0
- contribuția pentru pensia suplimentară	11	0	0	0
- contribuții pentru bugetul asigurărilor pentru somaj	12	0	0	0
- alte datorii sociale	13	0	0	0
Obligații restante față de bugetele fondurilor speciale și alte fonduri	14	0	0	0
Obligații restante față de alți creditori	15	0	0	0
Impozite și taxe neplătite la termenul stabilit la bugetul de stat	16	0	0	0
Impozite și taxe neplătite la termenul stabilit la bugetele locale	17	0	0	0
Credite bancare nerambursate la scadență - total (rd.19 la 21)	18	0	0	0
- restante după 30 zile	19	0	0	0
- restante după 90 zile	20	0	0	0
- restante după 1 an	21	0	0	0
Dobânzi restante	22	0	0	0

III. Numărul mediu de salariați	Nr. rd.	31.12.2007	31.12.2008
Numărul mediu de salariați	23	20	19

IV. Plăți de dobânzi și redevențe	Nr. rd.	Sume (lei)
Venituri brute din dobânzi plătite de persoanele juridice române către persoanele fizice nerezidente din statele membre ale Uniunii Europene, din care:	24	0
- impozitul datorat la bugetul de stat	25	0
Venituri brute din dobânzi plătite de persoanele juridice române către persoanele juridice afiliate *) nerezidente din statele membre ale Uniunii Europene, din care:	26	0
- impozitul datorat la bugetul de stat	27	0
Venituri din redevențe plătite de persoanele juridice române către persoane juridice afiliate *) nerezidente din statele membre ale Uniunii Europene, din care:	28	0
- impozitul datorat la bugetul de stat	29	0

V. Tichete de masă	Nr. rd.	Sume (lei)
Contravaloarea tichetelor de masă acordate salariaților	30	0

VI. Cheltuieli de inovare **)	Nr. rd.	31.12.2007	31.12.2008
- chelt.de inovare finalizate în cursul perioadei	31	0	0
- chelt.de inovare în curs de finalizare în cursul perioadei	32	0	0
- chelt.de inovare abandonate în cursul perioadei	33	0	0


Administrator,

Numele și prenumele :

JALBA LIVIU-IOAN

Semnătura

Stampila unității



Intocmit,

Numele și prenumele :

BICA SIMONA

Calitatea : PERSOANE FIZICE AUTORIZATE, MEMBRE CECCAR

Nr.de înregistrare în organismul profesional :

22925 A

Semnătura

SITUATIA ACTIVELOR IMOBILIZATE

- lei -

Formularul 40 - pagina 1

Elemente de imobilizari	Nr. rd.	Valori brute				Sold final (col.5=1+2-3)
		Sold initial	Cresteri	Reduceri		
				Total	Din care: dezmembrari si casari	
A	B	1	2	3	4	5
Imobilizari necorporale						
Cheltuieli de constituire si cheltuieli de dezvoltare	01	0	0	0	X	0
Alte imobilizari	02	743940	88700	0	X	832640
Avansuri si imobilizari necorporale in curs	03	0	0	0	X	0
TOTAL (rd.01 la 03)	04	743940	88700	0	X	832640
Imobilizari corporale						
Terenuri	05	164777	1891897	0	X	2058674
Constructii	06	2042570	4314360	3969636	0	2387294
Instalatii tehnice si masini	07	15290789	427912	10446239	0	5272462
Alte instalatii, utilaje si mobilier	08	752163	1112801	751091	0	1113873
Avansuri si imobilizari corporale in curs	09	0	0	0	X	0
TOTAL (rd.05 la 09)	10	18250299	7746970	15166966	0	10830303
Imobilizari financiare	11	0	0	0	X	0
ACTIVE IMOBILIZATE - TOTAL (rd.04+10+11)	12	18994239	7835670	15166966	0	11662943

SITUATIA AMORTIZARII ACTIVELOR IMOBILIZATE

- lei -

Elemente de imobilizari	Nr. rd.	Sold initial	Amortizare in cursul anului	Amortizare aferenta imobilizarilor scoase din evidenta	Amortizare la sfarsitul anului (col.9=6+7-8)
A	B	6	7	8	9
Imobilizari necorporale					
Cheltuieli de constituire si cheltuieli de dezvoltare	13	0	0	0	0
Alte imobilizari	14	226896	196631	0	423527
TOTAL (rd.13+14)	15	226896	196631	0	423527
Imobilizari corporale					
Terenuri	16	0	0	0	0
Constructii	17	2715012	1865310	3191376	1388946
Instalatii tehnice si masini	18	10141984	3665670	10304592	3503062
Alte instalatii, utilaje si mobilier	19	214577	219797	162149	272225
TOTAL (rd.16 la 19)	20	13071573	5750777	13658117	5164233
AMORTIZARI - TOTAL (rd.15+20)	21	13298469	5947408	13658117	5587760

7
15

SITUATIA PROVIZIOANELOR PENTRU DEPRECIERE

Formularul 40 - pagina 2

- lei -

Elemente de imobilizari	Nr. rd.	Sold initial	Provizioane constituite in cursul anului	Provizioane reluate la venituri	Sold final (col.13=10+11-12)
A	B	10	11	12	13
Imobilizari necorporale					
Cheltuieli de constituire si cheltuieli de dezvoltare	22	0	0	0	0
Alte imobilizari	23	0	0	0	0
Avansuri si imobilizari necorporale in curs	24	0	0	0	0
TOTAL (rd.22 la 24)	25	0	0	0	0
Imobilizari corporale					
Terenuri	26	0	0	0	0
Constructii	27	0	0	0	0
Instalatii tehnice si masini	28	0	0	0	0
Alte instalatii, utilaje si mobilier	29	0	0	0	0
Avansuri si imobilizari corporale in curs	30	0	0	0	0
TOTAL (rd.26 la 30)	31	0	0	0	0
Imobilizari financiare	32	0	0	0	0
PROVIZIOANE PENTRU DEPRECIERE - TOTAL (rd.25+31+32)	33	0	0	0	0

Administrator,

Numele si prenumele :

JALBA LIVIU-IOAN

Intocmit,

Numele si prenumele :

BICA SIMONA

Calitatea :

PERSOANE FIZICE AUTORIZATE, MEMBRE CECCAR

Nr.de inregistrare in organismul profesional :

22925 A

Semnatura

Stampila unitati




Semnatura

MICROELECTRONICA SA

Nota 1 Active immobilizate

lei

Elemente de active	Valoarea bruta			Deprecieri				
	Sold la 01.01	Cresteri	Reduceri	Sold la 31.12	Sold la 01.01	Deprecierea inreg in cursul exerciului	Reduceri sau reluari	Sold la 31.12
				3 4=1+2-3	5	6	7	8=5+6-7
0		1	2					
Alte immobilizari	743940	88700		832640	226896	196631		423527
Total immobilizari necorporale	743940	88700	0	832640	226896	196631		423527
Terenuuri	164777	1,891,897		2,056,674				0
Constructii	2042570	4,314,361	3,969,636	2,387,295	2,715,012	1,865,310	3,191,376	1,388,946.75
Instalatii tehnice si masini	15290788	427,912	10,446,239	5,272,461.15	10,141,984	3,665,670	10,304,592	3,503,062.16
Alte inst. ut. Mobilier	752163	1,112,801	751,091	1,113,872.8	214,577	219,797	162,149	272,224.48
Av si imob corp in curs	18250298	7.75E+06	15,166,966.2	10,830,303	13,071,573	5,750,777.07	13,658,117	5164233.39
Total immobilizari corporale	18994238	7835671	15166966.15	11662942.95	13298469.4	5947408.07	13,658,117	5587760.39
Active immobilizate total								



Mf


Provizioane pentru riscuri și cheltuieli

lei

Denumirea provizionului	Nr. Rd.	Sold la începutul anului	Transferuri		Sold final
			Cheltuieli cu proviz în cursul anului	Provizioane reluate la venituri	
A	B	1	2	3	4 = 1+2-3
I. PROVIZIOANE PENTRU RISCURI ȘI CHELTUIELI (rd.2-6)	1		0		0
Provizioane pentru litigii (ct.1511)	2				0
Provizioane pentru garanții acordate clienților (ct.1512)	3				0
Provizioane pentru dezafectare imobilizări corporale și alte acțiuni similare (ct.1513)	4				0
Provizioane pentru restructurare (ct.1514)	5				0
Alte provizioane pentru riscuri și cheltuieli (ct.1518)	6				0
II. PROVIZIOANE PENTRU DEPRECIEREA STOCURILOR ȘI PRODUCȚIEI ÎN CURS DE EXECUȚIE	7	0	0	0	0
Materii prime (ct.391)	8				0
Materiale (ct.392)	9				0
Producție în curs de execuție (ct.393)	10				0
Produse (ct.394)	11				0
Stocuri aflate la terți (ct.395)	12				0
Animale (ct.396)	13				0
Mărfuri (ct.397)	14				0
Ambalaje (ct.398)	15				0
III. PROVIZIOANE PENTRU DEPRECIEREA CREANȚELOR	16	0	0	0	0
Clienți (ct.491)	17				0
Decontări în cadrul grupului și cu asociații (ct.495)	18				0
Debitori diverși (ct.496)	19				0
IV. PROVIZIOANE PENTRU DEPRECIEREA CONTURILOR DE TREZORERIE	20	0	0	0	0
Provizioane pentru deprecierea investițiilor financiare la societăți din cadrul grupului (ct. 591)	21				0
Alte provizioane pentru conturi de trezorerie (ct. 592+593+595+596+598)	22				0
TOTAL GENERAL (rd.01+07+16+20)	23			0	

Detalii:

Administrator,
Numele și prenumele
LIVIU JALBA
Semnătura și ștampila



Întocmit,

Verificat,
SIMONA BICA

Repartizarea profitului

in lei

Denumirea indicatorilor	Nr	Realizat la 31.12.2008
A	B	1
REPARTIZARI DIN PROFIT (rd.02 la 05)	1	276
rezerve legale	2	
acoperirea pierderilor contabile din anii precedenti	3	
alte rezerve constituite ca surse proprii de finanțare	4	0
alte repartizări prevăzute de lege (dividende, etc)	5	
dividende de platit - total (rd.07 la 11), din care :	6	0
dividende cuvenite altor societati	7	
dividende cuvenite APAPS	8	
dividende cuvenite SIF	9	
dividende cuvenite actionarilor	10	0
dividende cuvenite societăților cooperatiste	11	
PROFIT NEREPARTIZAT	12	276

Detalii:

- rezerve legale
- acoperirea pierderilor contabile din anii prececi
- alte rezerve constituite ca surse proprii de fina
- alte repartizări prevăzute de lege (dividende, etc)
- PROFIT NEREPARTIZAT

lei

276.32

Administator,
Numele și prenumele
LIVIU JALBA
Semnătura și ștampila



Verificat,
SIMONA BICA

11/1



Analiza rezultatului din exploatare

Denumirea indicatorilor	Nr	lei	
		Realizat la 31.12.2007	Realizat la 31.12.2008
A	B		
Cifra de afaceri netă	1	1,882,253	2,809,017
Costul bunurilor vândute și al serviciilor prestate (rd.3 + 4 + 5)	2	2,502,539	3,535,182
Cheltuielile activității de bază	3	2,502,539	3,535,182
Cheltuielile activității auxiliare	4		0
Cheltuielile indirecte de producție	5		0
Rezultatul brut aferent cifrei de afaceri nete (rd.1-2)	6	-620,286	-726,164
Cheltuielile de desfacere	7		0
Cheltuieli generale de administrație	8		0
Alte venituri din exploatare	9	1,068,984	3,934,017
Rezultatul din exploatare (rd.6 - 7 - 8 + 9)	10	448,698	3,207,853

Detalii:

Cifra de afaceri


Rezultat brut: Cifra de afaceri - Cheltuieli



Vânzări de mărfuri: lei

	2007	2008
ct.607	0	0
ct.707	0	0
Profit brut	0	0
marja com	Nu e cazul	Nu e cazul

LIVIU JALBA
 Administrator,
 Numele și prenumele
 Semnătura și ștampila



Întocmit,
 Verificat,
 SIMONA BICA

Situția creanțelor și a datoriilor

in lei

CREANTE	Nr. Rd.	Sold la sfarsitul anului (col. 2+3)	Termen de lichidare sub 1 an	Termen de lichidare peste un an
Creante legate de participatii sume datorate de filiale ; interese de participare ; dobânzi (ct.261,262,263,265)	1	0		0
Imprumuturi acordate pe termen lung și dobânzi aferente (ct.2673,2674)	2	0		0
Acțiuni proprii - active imobilizate (ct.2677)	3	0		0
Creante imobilizate (altele din ct.267decât 2673,2674,2677-296)	4	0	0	0
I. CREANTE DIN ACTIVE IMOBILIZATE - TOTAL (rd.01 la 04)	5	0	0	0
Furnizori debitori (ct.409)	6	0	0	0
Clienți (ct.411+4123+418)	7	616,451	616,451	0
Creante personal si asigurari sociale (ct.425+4282+431+437+4382)	8	1,123	1,123	0
Impozit pe profit (ct.441)	9	7,472	7,472	0
Taxa pe valoarea adaugata (ct.4424+4428)	10	333,375	333,375	0
Alte creante cu statul si institutii publice (ct.444,445,446,447,4482)	11	0	0	0
Decontari cu grupul și alte creanțe (ct.451)	12	2,240,000	2,240,000	0
Decontari din operatii in participatie (ct.452)	13	0		0
Debitori diversi (ct.456+4582+461+473-491-495+5187)	14	0		0
II. CREANTE DIN ACTIVE CIRCULANTE - TOTAL (rd. 06 la 14)	15	3,198,421	3,198,421	0
III. CHELTUIELI INREGISTRATE IN AVANS (ct.471)	16	75,645	75,645	0
TOTAL CREANTE (rd. 05+15+16)	17	3,274,066	3,274,066	0
DATORII *	Nr. Crt.	Sold la sfarsitul anului	sub 1 an	1 - 5 ani
Imprumuturi din emisiuni de obligatiuni (ct.161)	18	0		
Credite bancare pe termen lung (ct.162 fără 1622)	19			
Credite bancare pe termen lung nerambursate la scadenta (ct.1622)	20	0		

Datorii ce privesc imobilizările financiare (ct.166)	21	0		
Credite bancare pe termen scurt (ct.512+519, fără 5198)	22	0	0	
Dobanzi (ct.168+5186+5198)	23	0		
Alte imprumuturi si datorii financiare (ct.167+509)	24	0		
TOTAL DATORII FINANCIARE SI ASIMILATE (rd. 18 la 24)	25	0	0	
Furnizori (ct.401+403+404+405+408)	26	225,569	225,569	
Clients creditorii (ct.419)	27	0		
Datorii cu personalul si asigurarile sociale (ct.421+423+424+425+426+427+428+431+437+438)	28	0	0	
Impozit pe profit (ct.441)	29	0	0	
Taxa pe valoarea adaugata (ct.442+4428)	30	0	0	
Alte datorii fata de stat si institutiile publice (ct.444+445+446+447+448+449)	31	6,361	6,361	
Decontări cu grupul si alte conturi cu asociati (ct.451+452+455+456+457+458+481+482)	32	0	0	
Creditori diversi (ct.462+473)	33	0		
ALTE DATORII - TOTAL (rd.26 la 33)	34	231,930	231,930	0
Venituri inregistrate in avans (ct.472)	35	0		
TOTAL DATORII (rd. 25+34+35)	36	231,930	231,930	0

x) Menționăm următoarele informații:

clauze legate de achitarea datoriilor și ratele dobânzii aferente:
datoriile pentru care s-au depus garanții sau au fost efectuate ipotecări:
valoarea obligațiilor pentru care s-au constituit provizioane:

venituri înregistrate în avans

75644.85

Suma de lei înregistrată în contul 471, cheltuieli în avans reprezintă cheltuielile cu dobânda aferente contractelor de leasing.

→ Nu sunt clauze speciale

→ Nu sunt depuse garanții sau ipoteci


→ Nu sunt constituite provizioane pentru datoriile societății

dacă sunt se spune ce reprezintă

→ Nu sunt înregistrate astfel de venituri

0

Administrator,
Numele și prenumele
LIVIU JALBA
Semnătura și ștampila



Întocmit,

Verificat,
SIMONA BICA

[Signature]

Principii, politici și metode contabile

Evaluarea posturilor din prezenta situație financiară simplificată, s-a efectuat în conformitate cu următoarele principii contabile:

- 1. principiul continuității activității:** s-a ținut cont de faptul că societatea își va continua în mod normal funcționarea în viitorul previzibil;
- 2. principiul permanenței metodelor:** Au fost aplicate aceleași regului, metode, norme, privind evaluarea, înregistrarea și prezentarea în contabilitate a elementelor patrimoniale, asigurând comparabilitatea în timp a informațiilor contabile.
- 3. principiul prudenței:** Au fost luate în considerare numai profiturile recunoscute până la data închiderii exercițiului financiar;
s-a ținut seama de toate obligațiile previzibile și pierderile potențiale și au fost făcute ajustări de valoare ținând seama de toate depreciările posibile indiferent de modul cum acestea ar fi influențat rezultatul financiar;
- 4. principiul independenței exercițiului:** La determinarea rezultatului s-au luat în calcul toate veniturile și cheltuielile indiferent de data încasării sumelor, respectiv, data efectuării plăților;
- 5. principiul evaluării separate a elementelor de activ și de pasiv:** au fost înregistrate toate elementele de activ și pasiv, și eventual ulterior s-au efectuat compensări legale;
- 6. principiul intangibilității:** bilanțul de deschidere corespunde cu cel de închidere;
- 7. principiul necompensării:** nu s-au efectuat compensări între venituri și cheltuieli, ori între active și pasive, altele decât cele permise de lege.


Politici contabile semnificative: Situațiile financiare sunt întocmite și exprimate în lei;
Cheltuielile cu reparația sau întreținerea mijloacelor fixe au fost efectuate pentru a restabili sau a menține valoarea acestor active, ele au fost recunoscute în contul de profit și pierdere la data efectuării lor, în timp ce cheltuielile efectuate în scopul îmbunătățirii performanțelor tehnice au fost capitalizate și amortizate pe perioada rămasă. Stocurile sunt exprimate la costul istoric (de achiziție). Costul stocurilor se bazează pe principiul FIFO (primul intrat, primul ieșit). Conturile de creanțe și datorii, sunt exprimate la valoarea lor recuperabilă, respectiv, de plată. Provizioanele sunt recunoscute în bilanț atunci când apare pentru Societate o obligație legală sau constructivă, legată de un eveniment trecut și este probabil ca în viitor să fie necesară consumarea unor resurse economice pentru a stinge această datorie.

Societăți afiliate: Nu este cazul
Dividendele sunt recunoscute ca datorie în perioada în care este aprobată repartizarea lor.

Alte informații contabile:



Evaluarea elementelor de activ și pasiv cu ocazia inventarierii s-a făcut la valoarea actuala (de inventar) stabilită în funcție de utilitatea bunului, starea acestuia și prețul pieții. Cu ocazia inventarierii și a controalelor au fost stabilite lipsuri în sumă de 0 lei. Din care imputate persoanelor vinovate 0 lei.
0 lei, respectiv pe costuri ca perisabilități și scăzăminte normale 0 lei.
Societatea nu a fost controlată de organele abilitate 0 lei

Administrator,
Numele și prenumele
LIVIU JALBA
Semnătura și ștampila



Întocmit,

Verificat,
SIMONA BICA

Nota 7

Acțiuni și obligațiuni Capitalul social

1. La 31 dec 2008, capitalul social al societății era de 9230000
0 lei
din care vărsat 9,230,000
nevărsat 0

nr.	lei
Acțiuni/Părți	Valoare/unit

2. Numărul și valoarea totală a acțiunilor emise (părți sociale):

Acțiuni răscumpărabile
Acțiuni emise în cursul exercițiului financiar
Obligațiuni emise

Nu este cazul

3. Modificări suferite de capitalul social față de începutul exercițiului financiar

4. În cursul exercițiului financiar nu au fost achiziționate/emise/distribuite acțiuni proprii *)

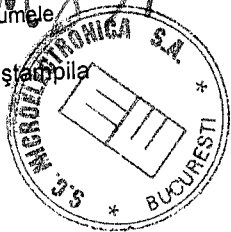
*) numai pentru societățile pe acțiuni

5. Nu au fost incluse rezerve (prin repartizarea profitului) în capitalurile proprii.

6. Structura acționarilor / asociaților:

Nume	Acțiuni /Părți sociale	Valoare lei	Procent din total
cf. Statut/Contract	nr. buc.		%
Total	0	0	0

Întocmit,
Administrator,
Numele și prenumele
LIVIU JALBA
Semnătura și ștampila



Verificat,

SIMONA BICA

Simona Bica



Nota 7

**Acțiuni și obligațiuni
Capitalul social**

1. La 31 dec 2008, capitalul social al societății era de 9230000
 0 lei
 din care vărsat 9,230,000
 nevărsat 0

nr.	lei
Acțiuni/Părți	Valoare/unit

2. Numărul și valoarea totală a acțiunilor emise (părți sociale):

Acțiuni răscumpărabile
 Acțiuni emise în cursul exercițiului financiar
 Obligațiuni emise

Nu este cazul

3. Modificări suferite de capitalul social față de începutul exercițiului financiar


4. În cursul exercițiului financiar nu au fost achiziționate/emise/distribuite acțiuni proprii *)
 *) numai pentru societățile pe acțiuni

5. Nu au fost incluse rezerve (prin repartizarea profitului) în capitalurile proprii.

6. Structura acționarilor / asociaților:

Nume	Acțiuni /Părți sociale	Valoare lei	Procent din total
cf. Statut/Contract	nr. buc.		%
Total	0	0	0

Întocmit,
 Administrator,
 Numele și prenumele
 LIVIU JALBA
 Semnătura și ștampila



Verificat,

SIMONA BICA

Simona Bica



Nota 9

Indicatori economico-financiari

Curs valutar:

1 Euro
1 dolar american

STRUCTURA BILANȚIERĂ	2.4565		2.8342	
	31.12.2007	31.12.2008	31.12.2007	31.12.2008
Active imobilizate	5,695,770	6,075,183	1,577,688	1,524,436
Active circulante	5,481,380	5,143,378	1,518,304	1,290,620
Active regularizate	12,657	75,645	3,506	18,981
Total activ	11,189,807	11,294,206	3,099,498	2,834,037
Capital propriu	10,383,804	11,062,276	2,876,241	2,775,840
Provizioane și regularizari	0	0	0	0
Datorii	806,002	231,930	223,257	58,198
Total pasiv	11,189,807	11,294,206	3,099,498	2,834,037

DIFERENTE

1. Indicatori de LICHIDITATE

Lichiditatea generală =

Active circulante / Datorii curente

2007	2008
------	------

7.73	22.18
------	-------

Rata solvabilității generale =

Capital propriu / Pasive totale

92.80	97.95
-------	-------

2. Indicatorul GRADULUI DE ÎNDATORARE

Raportul dintre:

Datorii pe TS / Pasive totale

6.33	2.05
------	------

3. Indicatori de activitate

Viteza de rotație a activelor totale:

Cifra de afaceri / Total active

2007	2008
0.17	0.25

Bilanț în valută	Euro		Dolar	
	31.12.2007	31.12.2008	31.12.2007	31.12.2008
Active imobilizate	1,577,688	1,524,436	2,318,693	2,143,527
Active circulante	1,518,304	1,290,620	2,231,417	1,814,755
Active regularizate	3,506	18,981	5,152	26,690
Total activ	3,099,498	2,834,037	4,555,263	3,984,971
Capital propriu	2,876,241	2,775,840	4,227,147	3,903,139
Provizioane și regularizari	0	0	0	0
Datorii	223,257	58,198	328,116	81,832
Total pasiv	3,099,498	2,834,037	4,555,263	3,984,971

4. Indicatori de RENTABILITATE

Rata rentabilității economice =

Profit brut / Capital permanent

2007	2008
------	------

1.19	0.07
------	------

Marja brută din vânzări de mărfuri:

Profit brut din vânzări / Cifra de afaceri din

0.00	0.00
------	------

Earnings Before Interest & Tax - EBIT

Profit operațional 2007 / 2008 în lei

98,761	3,856,103
--------	-----------

1,434,304

2008

2007

Un produs Best 2005®



ALTE INFORMAȚII

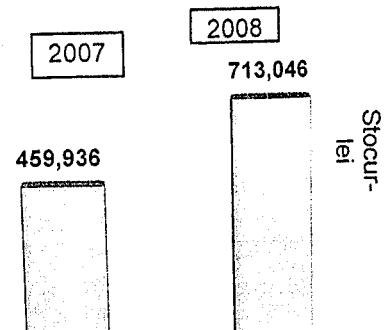
10.1 SITUAȚIA STOCURILOR ȘI A PRODUCȚIEI ÎN CURS DE EXECUȚIE
in lei

ELEMENTE DE STOCURI	Nr. Rd.	Sold la	
		inceputul anului	sfarsitul anului
Materii prime (ct. 301 +/- 308)	1	459,936	713,046
Materiale consumabile (ct. 302 +/- 308)	2		
Obiecte de inventar in depozit (ct. 303)	3	0	0
Productie in curs de executie (ct. 331 +332)	4		
Semifabricate, produse finite, produse reziduale (ct. 341 + 345 + 346 + +/- 348)	5		
Stocuri aflate la terti (ct. 351+354+356+357+358)	6		
Animale (ct. 361 +/- 368)	7		
Marfuri si ambalaje (ct. 371 +/- 378-4428**+381+/-388*.	8	0	0
TOTAL STOCURI (rd.01 la 08)	9	459,936	713,046

Comentariu:

Metoda de evaluare a stocurilor este aceeași ca în exercițiul anterior: FIFO.

La finele exercițiului nu există stocuri gajate în contul datoriilor.





10.2 NUMERAR ȘI ECHIVALENTE

ELEMENTE DE TREZORERIE	Nr. Rd.	Sold la	
		inceputul anului	sfarsitul anului
Conturi la banci	1	2,563,225	1,231,911
Numerar in casierie	2	10,442	
Alte disponibilitati banesti	3	0	0
TOTAL		2,573,667	1,231,911

Societatea nu deține filiale și nu deține împreună cu alte societăți, titluri de participare strategice.
Nu există creanțe sau datorii respectiv, venituri sau cheltuieli care să fi fost evidențiate inițial într-o monedă străină.

Nu s-au înregistrat activități extraordinare.

Administrator,
Numele și prenumele
LIVIU JALBA
Semnătura și ștampila



Verificat,
SIMONA BICA

22/19



RAPORT

DE CERTIFICARE A BILANȚULUI

Noi am procedat la certificarea bilanțului societății :

31.12.2008

încheiat la 31 DECEMBRIE 2008 și a contului de profit și pierdere pentru exercițiul încheiat la această dată, care se referă la :

		lei
total bilanț :	11,294,206	
cifra de afaceri :	2,809,017	
rezultatul exercițiului :	276	0

Aceste conturi au fost stabilite sub responsabilitatea conducerii (direcțiunii). Responsabilitatea noastră este ca pe baza verificării stricte a conturilor prezentate în bilanț, să ne exprimăm o opinie asupra acestor conturi anuale.

Noi am efectuat această certificare conform prevederilor legale și a Normelor elaborate de M.F.P. privind metodologia de întocmire și de verificare a bilanțurilor contabile.

Deoarece conducerea societății a apreciat că este necesar, noi nu am efectuat auditul nostru, conform Normelor de audit internaționale, care prevăd ca acesta să fie planificat și executat pe parcursul întregului exercițiu, pe bază de contract, astfel încât să obținem o apreciere rezonabilă, că nu sunt anomalii semnificative în conturile anuale.


Mărimea societății nu necesită însă din punct de vedere legal, auditarea, firma raportând în sistemul Situațiilor Anuale Armonizate Simplificate, încadrându-se în prevederile Ord. 306/2002 și OMF 1752.

Noi am dispus și verificat listele și PV ale inventarului scriptic, și am și am verificat corectitudinea înregistrărilor contabile.

Nu există și nu au fost contabilizate elemente extraordinare.

Având în vedere importanța faptelor expuse mai sus, cu excepția faptului că nu am avut de îndeplinit o misiune de audit, considerăm că, după părerea noastră, conturile anuale dau o imagine fidelă a situației financiare la 31.12.2007, cât și contul de profit și pierdere pentru exercițiul încheiat la această dată și sunt conforme cu prevederile legale și statutare.

Situațiile financiare anuale simplificate au fost întocmite în conformitate cu Legea contabilității nr.82/1997, modificată și completată, precum și a O.M.F. Nr.306/2002 și OMF 1752.



Handwritten signature

Expert - contabil
SIMONA BICA

Handwritten signature

Data - 31/12/08

Ultimul pachet prelucrat - 400


Anul financiar - 08

Balanta de verificare

Pentru perioada Ianuarie - Decembrie

Pagina - 1

Cont	Sold init D	Sold init C	Rulaj deb.	Rulaj cre.	Total suma D	Total suma C	Sold debit	Sold credit
1012		9.230.000,00				9.230.000,00		9.230.000,00
105			782.137,15	782.137,15	782.137,15	782.137,15		
1061		1.832.052,08		13.947,92		1.846.000,00		1.846.000,00
1068	917.510,21		13.947,92	931.458,13	931.458,13	931.458,13		
117			239.262,46	239.262,46	239.262,46	239.262,46		
11711	753.181,00		760.974,68	1.514.155,68	1.514.155,68	1.514.155,68		
11712	760.974,68			760.974,68	760.974,68	760.974,68		
11713		1.660.854,98	1.660.854,98		1.660.854,98	1.660.854,98		
121		98.760,93	7.435.960,54	7.337.475,93	7.435.960,54	7.436.236,86		276,32
129	6.197,77		92.563,16	98.760,93	98.760,93	98.760,93		
131			3.926.780,00	3.912.780,00	3.926.780,00	3.912.780,00	14.000,00	
1670		84.556,76	84.556,76		84.556,76	84.556,76		
1671		7.367,09	7.367,09		7.367,09	7.367,09		
1687		5.290,00	5.290,00		5.290,00	5.290,00		
	2.437.863,66	12.918.881,84	15.009.694,74	15.590.952,88	17.447.558,40	28.509.834,72	14.000,00	11.076.276,32
		10.481.018,18		581.258,14		11.062.276,32		11.062.276,32
2050	743.940,00		88.700,00		832.640,00		832.640,00	
2111	164.776,89		0,11		164.777,00		164.777,00	
2112			1.891.897,00		1.891.897,00		1.891.897,00	
2121			2.082.172,00	1.515.972,00	2.082.172,00	1.515.972,00	566.200,00	
2122			1.821.095,00		1.821.095,00		1.821.095,00	
21211	2.042.570,00		411.094,20	2.453.664,20	2.453.664,20	2.453.664,20		
12	2.404.862,33			2.404.862,33	2.404.862,33	2.404.862,33		
2131	10.756.404,52		262.657,48	6.449.580,00	11.019.062,00	6.449.580,00	4.569.482,00	
2133	269.146,20		165.047,19	434.193,39	434.193,39	434.193,39		
21311	490.074,05			290.083,05	490.074,05	290.083,05	199.991,00	
21312	487.289,79		206,00	402.032,79	487.495,79	402.032,79	85.463,00	
21313	883.011,96			465.486,96	883.011,96	465.486,96	417.525,00	
2141	270.257,77		632.131,23	527.098,00	902.389,00	527.098,00	375.291,00	
2148			92.014,00		92.014,00		92.014,00	
2149			388.656,00		388.656,00		388.656,00	
21411	160.000,10			14.880,10	160.000,10	14.880,10	145.120,00	
21412	160.000,00			125.457,00	160.000,00	125.457,00	34.543,00	
21413	161.905,33			83.656,33	161.905,33	83.656,33	78.249,00	
2805		226.896,00		196.631,00		423.527,00		423.527,00
2812				1.388.946,00		1.388.946,00		1.388.946,00



M J

2008.12.31

Balanta de verificare

Pentru perioada Ianuarie - Decembrie

Pagina - 2

Cont	Sold init D	Sold init C	Rulaj deb.	Rulaj cre.	Total suma D	Total suma C	Sold debit	Sold credit
2813				3.387.072,00	3.387.072,00	3.387.072,00		3.387.072,00
2814	196.261,52	138.442,00	138.442,00	121.259,48	138.442,00	317.521,00		179.079,00
28121	1.178.647,68	1.633.301,00	1.633.301,00	454.653,32	1.633.301,00	1.633.301,00		
28122	1.536.364,75	1.558.075,75	1.558.075,75	21.711,00	1.558.075,75	1.558.075,75		
28131	9.985.663,84	10.112.339,84	10.112.339,84	126.676,00	10.112.339,84	10.112.339,84		
28133	133.653,00	150.068,00	150.068,00	16.415,00	150.068,00	150.068,00		
281311	6.241,00	11.070,05	11.070,05	38.005,05	11.070,05	44.246,05		33.176,00
281312	5.914,00	14.487,79	14.487,79	21.794,79	14.487,79	27.708,79		13.221,00
281313	10.512,00	16.626,00	16.626,00	75.708,00	16.626,00	86.220,00		69.594,00
281411	5.271,00	2.481,10	2.481,10	49.613,10	2.481,10	54.884,10		52.403,00
281412	5.920,00	11.930,00	11.930,00	18.490,00	11.930,00	24.410,00		12.480,00
28113	7.124,00	9.296,33	9.296,33	30.434,33	9.296,33	37.558,33		28.262,00
	18.994.238,94	13.298.468,79	21.493.788,07	21.114.375,22	40.488.027,01	34.412.844,01	11.662.943,00	5.587.760,00
	5.695.770,15		379.412,85		6.075.183,00		6.075.183,00	
3011	78.842,00			78.842,00	78.842,00	78.842,00		
3013	44.415,92			44.415,92	44.415,92	44.415,92		
3014	6.046,17			6.046,17	6.046,17	6.046,17		
3015	9.463,78	3.350,01	12.813,79	12.813,79	12.813,79	12.813,79		
3016	25.027,00		25.027,00	25.027,00	25.027,00	25.027,00		
3017	24.302,11		24.302,11	24.302,11	24.302,11	24.302,11		
3018	39.753,83		39.753,83	39.753,83	39.753,83	39.753,83		
3019	43.719,52	42.009,96	85.729,48	85.729,48	85.729,48	85.729,48		
30111	65.800,00	819.771,42	678.665,42	885.571,42	678.665,42	678.665,42	206.906,00	
30112	66.300,00	807.108,79	678.135,79	873.408,79	678.135,79	678.135,79	195.273,00	
30113	56.266,12	839.889,68	652.910,80	896.155,80	652.910,80	652.910,80	243.245,00	
30115		62.169,56	31.159,56	62.169,56	31.159,56	31.159,56	31.010,00	
30116		60.784,00	24.172,00	60.784,00	24.172,00	24.172,00	36.612,00	
30117		2.600,00	2.600,00	2.600,00	2.600,00	2.600,00		
	459.936,45		2.637.683,42	2.384.573,87	3.097.619,87	2.384.573,87	713.046,00	
	459.936,45		253.109,55		713.046,00		713.046,00	
401		235.963,32	4.419.084,62	4.249.142,32	4.419.084,62	4.485.105,64		66.021,02
404		447.630,73	2.959.364,24	2.671.280,99	2.959.364,24	3.118.911,72		159.547,48
411			3.027.143,93	2.410.692,71	3.027.143,93	2.410.692,71	616.451,22	

M J

10/02/09



30/22

Data - 31/12/08

Ultimul pachet prelucrat - 400

Anul financiar - 08

Balanta de verificare

Pentru perioada Ianuarie - Decembrie

Pagina - 3

Cont	Sold init D	Sold init C	Rulaj deb.	Rulaj cre.	Total suma D	Total suma C	Sold debit	Sold credit
421			246.435,00	246.435,00	246.435,00	246.435,00		
423			2.379,00	2.379,00	2.379,00	2.379,00		
4311			47.857,00	47.857,00	47.857,00	47.857,00		
4312			23.550,00	23.550,00	23.550,00	23.550,00		
4313			13.505,00	13.505,00	13.505,00	13.505,00		
4314			14.667,00	14.667,00	14.667,00	14.667,00		
4315			1.300,00	1.300,00	1.300,00	1.300,00		
43112	481,00		2.725,00	2.083,00	3.206,00	2.083,00	1.123,00	
4371			2.362,00	2.362,00	2.362,00	2.362,00		
4372			1.301,00	1.301,00	1.301,00	1.301,00		
4373			643,00	643,00	643,00	643,00		
441		25.194,49	43.194,49	10.527,68	43.194,49	35.722,17	7.472,32	
4423			49.982,91	49.982,91	49.982,91	49.982,91		
4424	258.133,00		125.224,63	49.982,91	383.357,63	49.982,91	333.374,72	
4426			293.399,16	293.399,16	293.399,16	293.399,16		
4427			218.158,00	218.158,00	218.158,00	218.158,00		
4471			612,00	612,00	612,00	612,00		
444			22.768,00	29.129,00	22.768,00	29.129,00		6.361,00
446			28.594,00	28.594,00	28.594,00	28.594,00		
451	2.189.162,21		964.256,48	913.418,69	3.153.418,69	913.418,69	2.240.000,00	
471			1.233.044,21	1.157.399,36	1.233.044,21	1.157.399,36	75.644,85	
4710	5.290,00			5.290,00	5.290,00	5.290,00		
4711	7.366,79			7.366,79	7.366,79	7.366,79		
	2.460.433,00	708.788,54	13.741.550,67	12.451.058,52	16.201.983,67	13.159.847,06	3.274.066,11	231.929,50
	1.751.644,46		1.290.492,15		3.042.136,61		3.042.136,61	
5121	38.448,03		5.902.231,25	5.871.200,04	5.940.679,28	5.871.200,04	69.479,24	
5124	2.524.776,76		5.102.849,15	6.465.194,44	7.627.625,91	6.465.194,44	1.162.431,47	
5311	10.442,33		566.981,94	577.424,27	577.424,27	577.424,27		
5314			60.893,47	60.893,47	60.893,47	60.893,47		
542			5.633,46	5.633,46	5.633,46	5.633,46		
581			1.275.407,51	1.275.407,51	1.275.407,51	1.275.407,51		
	2.573.667,12		12.913.996,78	14.255.753,19	15.487.663,90	14.255.753,19	1.231.910,71	
	2.573.667,12			1.341.756,41	1.231.910,71		1.231.910,71	



10/02/09


31 23

Balanta de verificare

Pentru perioada Ianuarie - Decembrie

Pagina ~~4~~

Cont	Sold init D	Sold init C	Rulaj deb.	Rulaj cre.	Total suma D	Total suma C	Sold debit	Sold credit
601			765.480,12	765.480,12	765.480,12	765.480,12		
604			21.320,87	21.320,87	21.320,87	21.320,87		
605			130.091,11	130.091,11	130.091,11	130.091,11		
611			786.991,32	786.991,32	786.991,32	786.991,32		
613			24.390,80	24.390,80	24.390,80	24.390,80		
623			39.432,50	39.432,50	39.432,50	39.432,50		
624			114.697,99	114.697,99	114.697,99	114.697,99		
625			169.886,93	169.886,93	169.886,93	169.886,93		
626			53.629,34	53.629,34	53.629,34	53.629,34		
627			9.325,61	9.325,61	9.325,61	9.325,61		
628			427.549,84	427.549,84	427.549,84	427.549,84		
635			29.584,05	29.584,05	29.584,05	29.584,05		
641			248.761,00	248.761,00	248.761,00	248.761,00		
6451			49.157,00	49.157,00	49.157,00	49.157,00		
6452			2.974,00	2.974,00	2.974,00	2.974,00		
6453			13.505,00	13.505,00	13.505,00	13.505,00		
658			0,68	0,68	0,68	0,68		
6580			153,16	153,16	153,16	153,16		
665			82.758,57	82.758,57	82.758,57	82.758,57		
666			2.752,46	2.752,46	2.752,46	2.752,46		
0			3.708.943,31	3.708.943,31	3.708.943,31	3.708.943,31		
6811			648.250,27	648.250,27	648.250,27	648.250,27		
691			7.563,68	7.563,68	7.563,68	7.563,68		
			7.337.199,61	7.337.199,61	7.337.199,61	7.337.199,61		
70111			1.382,02	1.382,02	1.382,02	1.382,02		
70112			240,00	240,00	240,00	240,00		
70191			1.660.817,27	1.660.817,27	1.660.817,27	1.660.817,27		
704			85.000,00	85.000,00	85.000,00	85.000,00		
706			1.061.578,18	1.061.578,18	1.061.578,18	1.061.578,18		
758			7.236,91	7.236,91	7.236,91	7.236,91		
7584			3.926.780,00	3.926.780,00	3.926.780,00	3.926.780,00		
765			549.614,17	549.614,17	549.614,17	549.614,17		
766			44.827,38	44.827,38	44.827,38	44.827,38		



M L

10/02/09

22 24


Balanta de verificare

Pentru perioada Ianuarie - Decembrie

Pagina - 5

Cont	Sold init D	Sold init C	Rulaj deb.	Rulaj cre.	Total suma D	Total suma C	Sold debit	Sold credit
			7.337.475,93	7.337.475,93	7.337.475,93	7.337.475,93		

M. J. M.
10/02/09



RAPORT DE GESTIUNE

Potrivit prevederilor Legii Contabilității nr.82/1994, republicată, a Legii 31/1990 republicată, Ordinul nr. 1752 pentru aprobarea Reglementărilor contabile simplificate, armonizarea cu directivele europene, pentru verificarea înregistrării corecte în contabilitate a operațiunilor patrimoniale, modificat de Ordinul 2374/2007, s-au verificat operațiunile patrimoniale ale S.C. Microelectronica S.A., înregistrată la Registrul Comerțului București sub nr. J40/7345/2002, CUI: RO 1090, evidențiate în bilanțul contabil la 31.12.2008, constatându-se următoarele:

- operațiunile economico-financiare au fost consemnate în documentele legale evidențiate în contabilitate la timp, concretizate lunar în balanțe de verificare;

- întocmirea bilanțului contabil s-a efectuat pe baza balanței de verificare a conturilor sintetice și în conformitate cu respectarea normelor metodologice privind întocmirea, verificarea și centralizarea bilanțurilor contabile ale agenților economici;

- nu s-au constatat compensări între conturile bilanțului și nici între conturile de venituri și cheltuieli.

- politicile contabile utilizate la întocmirea situațiilor financiare anuale sunt în conformitate cu reglementările contabile aplicabile;

- persoana juridică își desfășoară activitatea în condiții de continuitate.

Urmare a activității desfășurate veniturile, cheltuielile și rezultatul obținut în perioada ianuarie-decembrie 2008 sunt următoarele:

1. Venituri totale	
din care:	
- venituri din exploatare	6743034 lei
- venituri financiare	594441 lei
- venituri extraordinare	0 lei
2. Cheltuieli totale	
din care:	
- cheltuieli din exploatare	3535181 lei
- cheltuieli financiare	85511 lei
- cheltuieli extraordinare	0

3. Rezultatul brut al exercițiului	7076 lei
4. Impozitul pe profit	7564 lei
5. Rezultatul net al exercițiului	276 lei

În cursul anului 2008 societatea a obținut un profit net de 276 lei.

Societatea a achitat impozitele și taxele către bugetul statului.

Nu s-au contractat credite purtătoare de dobânzi.

ADMINISTRATOR,

dr. ing. Jalbă Liviu